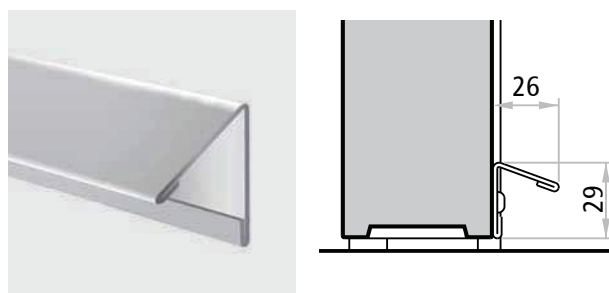


GOCCIOLATOIO

A richiesta per porte Univer e Proget. Serve normalmente ad evitare che la condensa, scendendo lungo l'anta, ristagni sotto la porta. Il profilo è in lamiera zincata ("Sendzimir") verniciato nello stesso colore dell'anta.

Si applica in cantiere sul lato esterno della porta, dopo averlo tagliato a misura, fissandolo con le viti in dotazione.

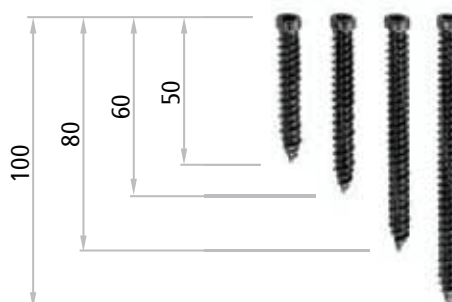
Lunghezze disp.	FM L anta
710 mm	fino 800
810 mm	fino 900
910 mm	fino 1000
1260 mm	fino 1350



VITI DA MURO PER FISSAGGIO SENZA TASSELLI

Campo di impiego: fissaggio con viti su muro o su falsotelaio, del telaio Proget REI 60/120 e multiuso, senza l'uso del tassello. Idoneo per l'impiego su calcestruzzo, mattone pieno, mattone semipieno, cemento alleggerito ed altri.

Vantaggi: risparmio di tempo e costi grazie al fissaggio diretto del telaio sul muro, senza riprese per allargamenti fori per il tassello. Grazie alla zincatura nera, la vite si maschera perfettamente con la guarnizione FC.



Dimensioni	descrizione
Ø 7,5 x 50 mm	indicata per il fissaggio su falsotelaio metallico
Ø 7,5 x 60 mm	indicata per il fissaggio su calcestruzzo e muri di alta consistenza
Ø 7,5 x 80 mm	indicata per il fissaggio su muri di media consistenza
Ø 7,5 x 100 mm	indicata per il fissaggio su muri di bassa consistenza

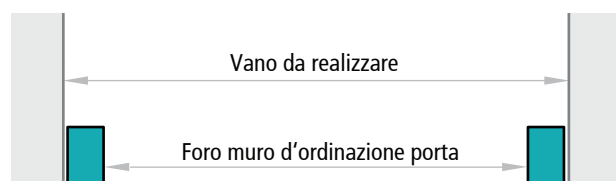
NOTE

Fori da realizzare con punta da muro Ø 6 mm.

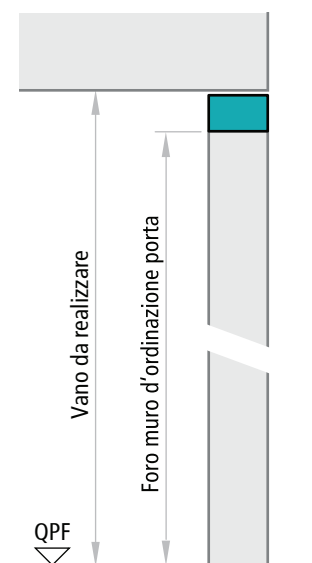
FALSOTELAIO

Falsotelaio in tubolare d'acciaio 30 x 15 x 2mm da ordinare appositamente (consigliato per porte Proget REI 60 e REI 120) dotato di zanche a murare e distanziali da togliere a posa ultimata.

Falsotelaio in tubolare d'acciaio 50 x 20 x 1,5mm da ordinare appositamente (obbligatorio per porte Proget REI 30) dotato di zanche a murare e distanziali da togliere a posa ultimata.



Sezione orizzontale



Sezione verticale